Kurzanleitung
*my***heco**-Kundenportal

»Favoriten markieren und
von Schnelligkeit profitieren!«

Favoriten

Speichern Sie Ihre gewünschten Artikel als Favoriten, indem Sie diese Ihrer Favoritenliste hinzufügen.

Dies bietet Ihnen folgende Vorteile:

- Schneller Direktaufruf einer Artikelgruppe
- Schnellere Anzeige der Bestands- und Preistabellen
- Strukturierte Darstellung der von Ihnen ausgewählten Artikel

Wo finde ich die Favoriten?

❶ Sie können die Favoriten nach erfolgreicher Anmeldung in unserem Kundenportal über das *my***heco**-Menü ansteuern.

Wie setze ich meine Favoriten?

❷ Ihre Favoritenliste ist leer – so speichern Sie einen Artikel als Favoriten:

Alle Artikel sind nach erfolgreicher *my***heco**-Anmeldung grundsätzlich mit einem Stern ☆ versehen.

Mit einem Klick auf den Stern ☆ können Sie den Artikel Ihrer persönlichen Favoritenliste hinzufügen ★. Mit einem erneuten Klick können Sie den Artikel wieder aus Ihrer Favoritenliste entfernen.

Sie haben mehrere Möglichkeiten, Ihrer Favoritenliste Artikel hinzuzufügen.

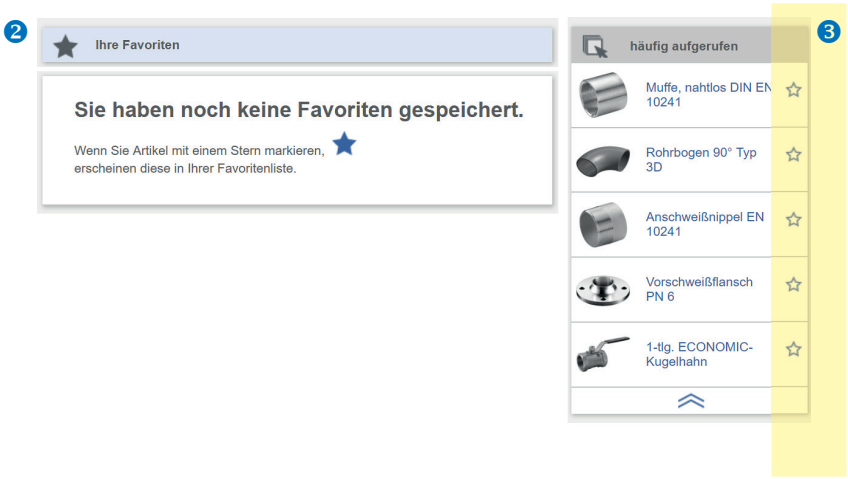

... aus der Vorschlagsliste

❸ Die Vorschlagsliste wird automatisch aus Ihren „häufig aufgerufenen" Artikeln zusammengestellt.

> Die Vorschlagsliste „häufig aufgerufen" erscheint nur bei einer leeren Favoritenliste und wird Ihnen nur so lange im rechten Bereich Ihrer Favoritenliste angezeigt, bis Sie einen Favoriten gesetzt haben.

... aus dem Produktbereich

❹ Sie können einen Artikel in den Basisdaten als Favoriten kennzeichnen.
Weiterhin haben Sie die Möglichkeit, im rechten Bereich unter „verwandte Artikel", „häufig aufgerufen" und „zuletzt angesehen" Favoriten zu setzen oder auch zu entfernen.

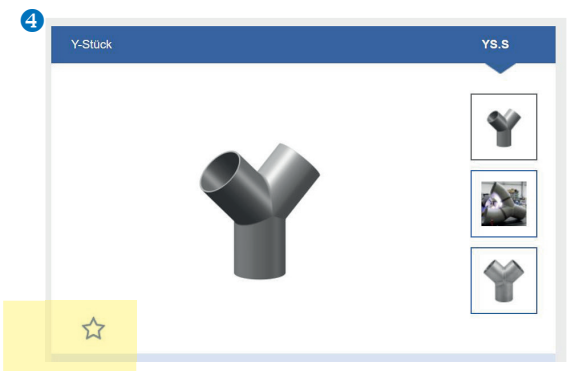

Kurzanleitung
*my***heco**-Kundenportal

»Favoriten markieren und
von Schnelligkeit profitieren!«

Wo werden meine Favoriten angezeigt?

Ihre Favoriten werden Ihnen sowohl im Produktbereich als auch in Ihrer Favoritenliste angezeigt.

... im Produktbereich

❺ Eine Auswahl Ihrer Favoriten finden Sie im Produktbereich auf der rechten Seite unter „Ihre Favoriten".

Ihre Favoriten erscheinen immer nur dann im rechten Bereich, wenn Sie auch Artikel aus der ausgewählten Artikelklasse als Favoriten gesetzt haben.

Beispiel: Wenn Sie sich in der Artikelklasse Schweißfittings befinden, werden Ihnen im rechten Bereich nur die Favoriten der Artikelklasse Schweißfittings angezeigt!

❺

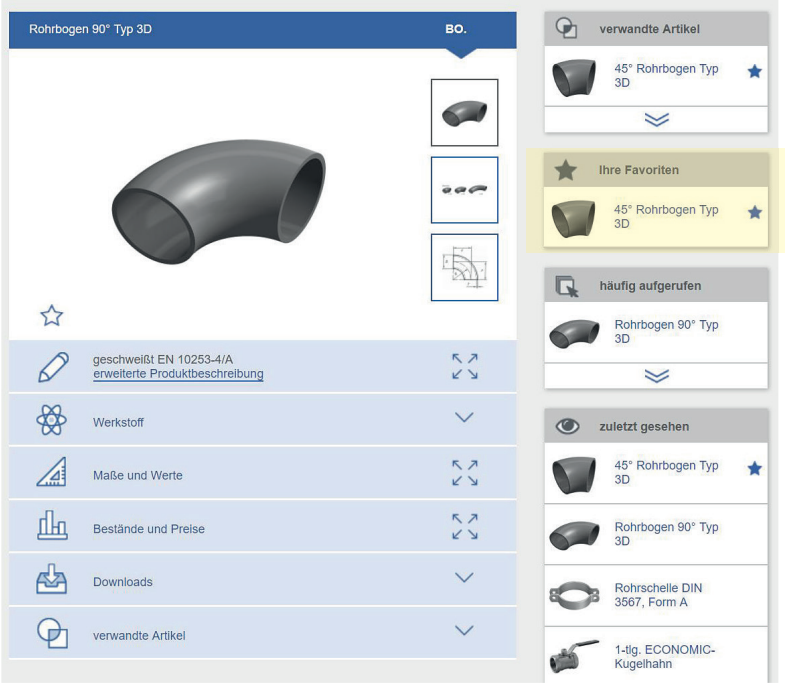

... in Ihrer Favoritenliste

❻ Um die Gesamtübersicht Ihrer gesetzten Favoriten einsehen zu können, müssen Sie im *my***heco**-Menü zu „Favoriten" wechseln.

❼ Hier werden Ihnen Ihre Favoriten nach Artikelklassen gruppiert angezeigt.

❻

❼

Weitere Informationen

Benötigen Sie weitere Informationen und suchen Sie einen Ansprechpartner für unser Kundenportal *my***heco**, dann wenden Sie sich bitte an:

Angelina Heling
Marketing
Tel. +49 7232 36 55–518
Fax +49 7232 36 55–818
angelina.heling@heco.de