edelstahl __rohre __fittings __flansche __armaturen __kupplungen

heco

Montagematerial

Rohrschellen | Rundstahlbügel | Schlauchklemmen

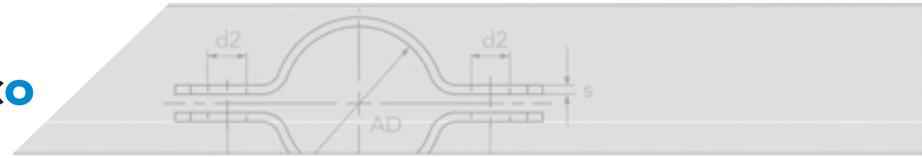

Schweißfittings | Gewindefittings | Industriearmaturen | Flansche

rostfreie
Edelstähle

Montagematerial | Rohrkupplungen | Systeme

Rohrschelle, Form A	4+5
Rohrschelle DIN 3567, Form B	6
Rohrschelle DIN 3567, Form C	7
Rohrschelle, Blechausführung, DIN 3567, Form A	8
Rohrschelle schallgedämmt	9
Befestigungsmöglichkeiten bei Rohrschellen	10
Rohrschelle mit Stift	11
Rohrschelle DIN 1592, 1-teilig, einlaschig	12
Rohrschelle DIN 1593, 1-teilig, zweilaschig	13
Rundstahlbügel DIN 3570, Form A	14
Rundstahlbügel DIN 3570, Form B	15
Gelenkbolzenschelle DIN 3017	16
Schlauchklemme DIN 3017	17
Abruf und Download der technischen Daten, aktuellen Bestände und Preise auf unserer Website	18
Artikel-Kurzbezeichnungen	18

Aktuelles

Technik-Prospekt Montagematerial

Lagerbestände auf unserer Website einsehen

Auf unserer Website können Sie zu allen Produkten in diesem Prospekt die aktuellen Lagerbestände einsehen und detaillierte Datenblätter als PDF herunterladen. Die Beschreibung hierzu finden Sie auf Seite 18.

Die heco gmbh ist ein Handelshaus sowie ein Produzent für Fittings und Armaturen aus rostfreiem Edelstahl.

Unsere Produkte werden im Maschinen-, Anlagen- und Fahrzeugbau sowohl in der chemischen Industrie als auch in der Nahrungsmittelindustrie eingesetzt.
Mit mehreren Standorten europaweit sind wir immer in Ihrer Nähe.

Remchingen - Berlin - Bielefeld - Frankfurt - Nürnberg
Warschau - Brünn

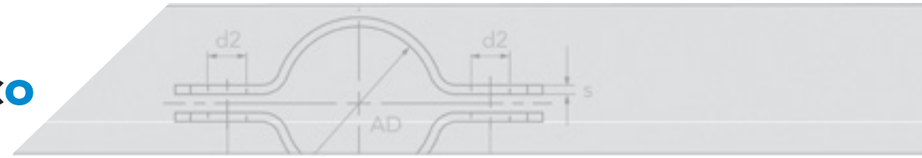

Rohrschelle

SCS / SCM

Produktbeschreibung

Kurzbezeichnungen schwere Ausführung **SCS**
mittelschwere Ausführung **SCM**

Rohrschelle DIN 3567, Form A (schwere Ausführung)

Werkstoff

V2A, V4A

Maße und Werte

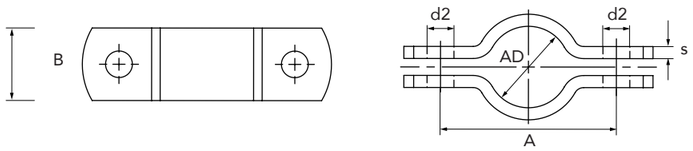

Schwere Ausführung DIN 3567

DN	Rohr-AD	B	s	A	d2	Schrauben
15	18-19	30	5	50	9,0	M8x25
15	21,3	30	5	59	11,5	M10x30
20	25,0	30	5	62	11,5	M10x30
20	26,9	30	5	66	11,5	M10x30
25	28-29	30	5	68	11,5	M10x30
25	33,7	30	5	72	11,5	M10x30
32	35-36	30	5	76	11,5	M10x30
32	38,0	30	5	76	11,5	M10x30
32	42,4	30	5	82	11,5	M10x30
40	43-45	30	5	84	11,5	M10x30
40	48,3	30	5	88	11,5	M10x30
50	53-54	40	6	104	14,0	M12x35
50	60,3	40	6	108	14,0	M12x35
65	68-70	40	6	122	14,0	M12x35
65	76,1	40	6	122	14,0	M12x35
80	83-85	40	6	136	14,0	M12x35
80	88,9	40	6	136	14,0	M12x35
100	103-105	50	8	172	18,0	M16x45
100	108,0	50	8	172	18,0	M16x45
100	114,3	50	8	178	18,0	M16x45
125	128-130	50	8	196	18,0	M16x45
125	133,0	50	8	196	18,0	M16x45
125	139,7	50	8	204	18,0	M16x45
150	153-155	50	8	222	18,0	M16x45
150	159,0	50	8	222	18,0	M16x45
150	168,3	50	8	232	18,0	M16x45
200	204-206	50	8	280	18,0	M16x45
200	219,1	50	8	284	18,0	M16x45

rostfreie
Edelstähle

DN	Rohr-AD	B	s	A	d2	Schrauben
250	254-256	60	8	342	23,0	M20x50
250	273,0	60	8	348	23,0	M20x50
300	304-308	60	8	381	23,0	M20x50
300	323,9	60	8	398	23,0	M20x50
350	354-358	60	8	444	23,0	M20x50
400	404-410	70	10	498	27,0	M24x60
450	454-460	70	10	548	27,0	M24x60
500	506-512	70	10	614	27,0	M24x60
600	606-612	70	10	710	27,0	M24x60
700	706-712	70	10	812	27,0	M24x60
800	806-813	70	10	913	27,0	M24x60

Mittelschwere Ausführung ähnlich DIN

DN	Rohr-AD	B	s	A	d2	Schrauben
15	18-19	30	3	50	9,0	M8x25
15	21,3	30	3	50	11,5	M10x30
20	25,0	30	3	62	11,5	M10x30
20	26,9	30	3	66	11,5	M10x30
25	28-29	30	3	68	11,5	M10x30
25	33,7	30	3	72	11,5	M10x30
32	35-36	30	3	76	11,5	M10x30
32	38,0	30	3	82	11,5	M10x30
32	42,4	30	3	82	11,5	M10x30
40	43-45	30	3	84	11,5	M10x30
40	48,3	30	3	88	11,5	M10x30
50	53-55	40	4	104	14,0	M12x35
50	60,3	40	4	108	14,0	M12x35
65	68-70	40	4	122	14,0	M12x35
65	76,1	40	4	122	14,0	M12x35
80	83-85	40	4	136	14,0	M12x35
80	88,9	40	4	136	14,0	M12x35
100	103-105	50	5	172	18,0	M16x45
100	108,0	50	5	172	18,0	M16x45
100	114,3	50	5	178	18,0	M16x45
125	128-130	50	5	196	18,0	M16x45
125	133,0	50	5	196	18,0	M16x45
125	139,7	50	5	204	18,0	M16x45
150	153-155	50	6	222	18,0	M16x45
150	159,0	50	6	222	18,0	M16x45
150	168,3	50	6	232	18,0	M16x45
200	204-206	50	6	280	18,0	M16x45
200	219,1	50	6	284	18,0	M16x45
250	254-256	60	6	342	23,0	M20x50
250	273,0	60	6	348	23,0	M20x50
300	304-308	60	6	392	23,0	M20x50
300	323,9	60	6	398	23,0	M20x50
350	354-358	60	6	444	23,0	M20x50
400	404-410	70	8	498	27,0	M24x60
450	454-460	70	8	548	27,0	M24x60
500	506-512	70	8	614	27,0	M24x60
600	606-612	70	8	710	27,0	M24x60
700	706-712	70	8	812	27,0	M24x60
800	806-813	70	8	913	27,0	M24x60

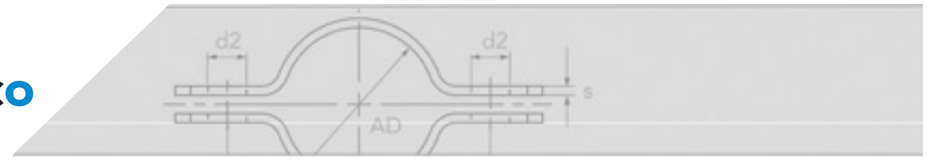

Rohrschelle DIN 3567, Form B — SCFB

Produktbeschreibung

Kurzbezeichnungen SCFB
Rohrschelle DIN 3567, Form B

Werkstoff

V2A, V4A

Maße und Werte

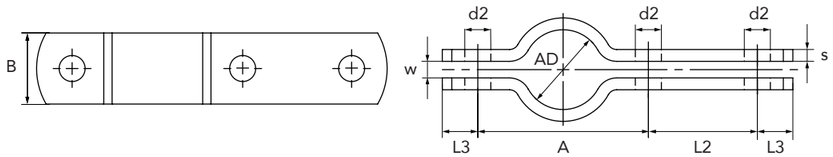

DN	Rohr-AD	B	s	A	d2	L2	L3	w	Schrauben
15	20,0	30	5	57	11,5	46	15	7	M10x30
15	21,3	30	5	59	11,5	46	15	7	M10x30
20	25,0	30	5	62	11,5	46	15	7	M10x30
20	26,9	30	5	66	11,5	46	15	7	M10x30
25	30,0	30	5	68	11,5	46	15	7	M10x30
25	33,7	30	5	72	11,5	46	15	7	M10x30
32	38,0	30	5	76	11,5	46	15	7	M10x30
32	42,4	30	5	82	11,5	46	15	7	M10x30
40	45,0	30	5	84	11,5	46	15	7	M10x30
40	48,3	30	5	88	11,5	46	15	7	M10x30
50	57,0	40	6	104	14,0	54	18	9	M12x35
50	60,3	40	6	108	14,0	54	18	7	M12x35
65	76,1	40	6	122	14,0	54	18	9	M12x35
80	88,9	40	6	136	14,0	54	18	9	M12x35
100	108,0	50	8	222	18,0	70	24	11	M16x45
100	114,3	50	8	178	18,0	70	24	11	M16x45
125	133,0	50	8	196	18,0	70	24	11	M16x45
125	139,7	50	8	204	18,0	70	24	11	M16x45
150	159,0	50	8	222	18,0	70	24	11	M16x45
150	168,3	50	8	232	18,0	70	24	11	M16x45
175	194,0	50	8	258	18,0	70	24	11	M16x45
200	216,0	50	8	280	18,0	70	24	11	M16x45
200	219,1	50	8	284	18,0	70	24	11	M16x45
250	267,0	60	8	342	23,0	86	30	14	M20x50
250	273,0	60	8	348	23,0	86	30	14	M20x50
300	318,0	60	8	392	23,0	86	30	14	M20x50
300	323,9	60	8	398	23,0	86	30	14	M20x50
350	368,0	60	8	444	23,0	86	30	14	M20x50



Rohrschelle DIN 3567, Form C — SCFC

Produktbeschreibung

Kurzbezeichnung SCFC
Rohrschelle DIN 3567, Form C

Werkstoff

V2A, V4A

Maße und Werte

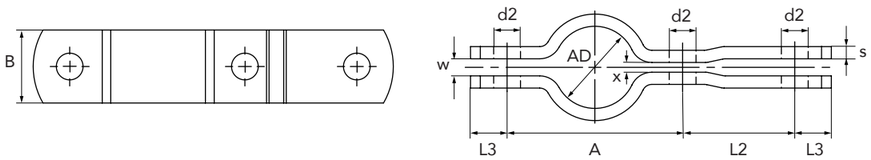

DN	Rohr-AD	B	s	A	d2	L2	L3	x	w	Schrauben
15	20,0	30	5	57	11,5	46	15	4	7	M10x30
15	21,3	30	5	59	11,5	46	15	4	7	M10x30
20	25,0	30	5	62	11,5	46	15	4	7	M10x30
20	26,9	30	5	66	11,5	46	15	4	7	M10x30
25	30,0	30	5	68	11,5	46	15	4	7	M10x30
25	33,7	30	5	72	11,5	46	15	4	7	M10x30
32	38,0	30	5	76	11,5	46	15	4	7	M10x30
32	42,4	30	5	82	11,5	46	15	4	7	M10x30
40	45,0	30	5	84	11,5	46	15	4	7	M10x30
40	48,3	30	5	88	11,5	46	15	4	7	M10x30
50	57,0	40	6	104	14,0	54	18	4	9	M12x35
50	60,3	40	6	108	14,0	54	18	4	9	M12x35
65	76,1	40	6	122	14,0	54	18	4	9	M12x35
80	88,9	40	6	136	14,0	54	18	4	9	M12x35
100	108,0	50	8	172	18,0	70	24	5	11	M16x45
100	114,3	50	8	178	18,0	70	24	5	11	M16x45
125	133,0	50	8	196	18,0	70	24	5	11	M16x45
125	139,7	50	8	204	18,0	70	24	5	11	M16x45
150	159,0	50	8	222	18,0	70	24	5	11	M16x45
150	168,3	50	8	232	18,0	70	24	5	11	M16x45
175	194,0	50	8	258	18,0	70	24	5	11	M16x45
200	216,0	50	8	280	18,0	70	24	5	11	M16x45
200	219,1	50	8	284	18,0	70	24	5	11	M16x45
250	267,0	60	8	342	23,0	86	30	6	14	M20x50
250	273,0	60	8	348	23,0	86	30	6	14	M20x50
300	318,0	60	8	392	23,0	86	30	6	14	M20x50
300	323,9	60	8	398	23,0	86	30	6	14	M20x50
350	356,0	60	8	432	23,0	86	30	6	14	M20x50

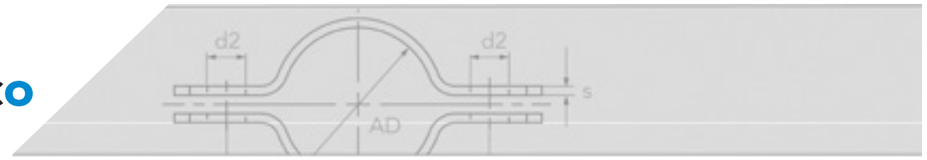

Montagematerial ▸ Rohrschellen ▸ leichte Ausführung ▸ ***Form A, ähnl. DIN 3567***

Leichte Rohrschelle — SCL

Produktbeschreibung

Kurzbezeichnung SCL
Leichte Rohrschelle ähnlich DIN 3567, Form A

Werkstoff

V2A, V4A

Maße und Werte

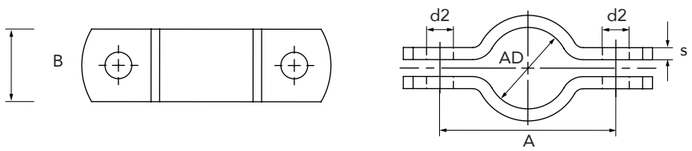

DN	Rohr-AD	B	s	A	d2	Schrauben
6	10,2	20	2,0	27	6,5	M6x16
8	13,5	20	2,0	31	6,5	M6x16
10	17,2	20	2,0	43	6,5	M6x16
15	21,3	25	2,0	43	8,5	M8x25
20	26,9	25	2,0	48	8,5	M8x25
25	33,7	25	2,0	58	8,5	M8x25
32	42,4	30	2,0	70	8,5	M8x25
40	44,5	30	2,0	72	8,5	M8x25
40	48,3	30	2,0	83	8,5	M8x25
50	54,0	30	2,0	90	8,5	M8x25
50	60,3	30	2,0	94	8,5	M8x25
65	76,1	35	2,5	97	8,5	M8x25
80	88,9	35	2,5	130	8,5	M8x25
100	114,3	35	3,0	158	8,5	M8x25
125	139,7	35	3,0	190	11,0	M10x40
150	168,3	35	3,0	220	11,0	M10x40
200	219,1	35	3,0	255	11,0	M10x40
250	273,0	35	3,0	335	11,0	M10x40

Rohrschelle mit Steg
Die Rohrschellen ähnlich DIN 3567, Form A sind auch mit Steg lieferbar (SCST).
Alle Details auf unserer Website.

rostfreie Edelstähle

Montagematerial ▸ Rohrschellen ▸ mit Schallschutzeinlage ▸ ***Edelstahl***

Rohrschelle schallgedämmt — SC.D

Produktbeschreibung

Kurzbezeichnung SC.D
Rohrschelle schallgedämmt
mit aufgeschweißter Mutter

Werkstoff

V4A

Maße und Werte

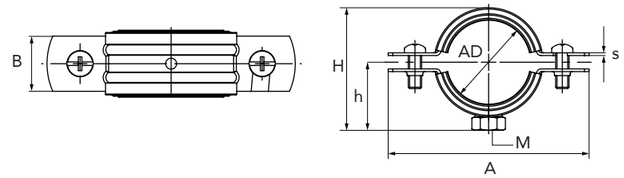

Zoll"	Rohr-AD	B	s	A	H	h	M
¼	11-14	20	1,25	58	33	20	M8
⅜	15-19	20	1,25	62	39	23	M8
½	20-23	20	1,25	64	42	24	M8
¾	25-28	20	1,25	70	47	27	M8
1	31-35	20	1,25	78	55	31	M8
1¼	40-43	20	1,25	85	62	35	M8
1½	47-51	20	1,25	97	71	39	M8
2	57-64	20	1,25	102	83	45	M8
2½	70-76	20	2,0	118	96	51	M8
2½	70-76	20	2,0	118	96	51	M10
3	86-91	20	2,0	130	109	58	M10
4	108-116	20	2,5	158	137	72	M10
5	133-141	20	2,5	179	159	83	M10
6	159-168	25	2,5	233	195	101	M10
8	210-219	25	2,5	285	247	126	M10

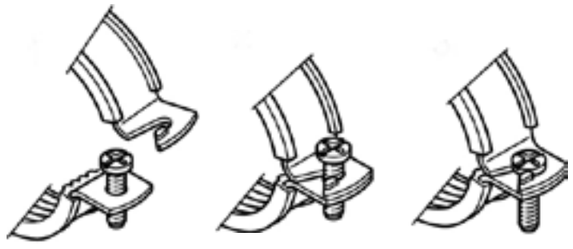

Zweischraubenschelle mit patentiertem Sicherheitsschnellverschluss.

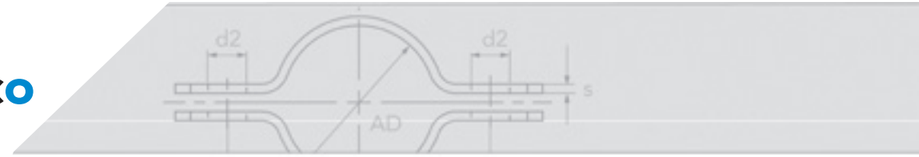

Individuelle Befestigungsmöglichkeiten!

Durch unsere hauseigene Fertigung sind verschiedene Befestigungsmöglichkeiten auch in Sondermaßen umsetzbar. In den Tabellen sind nur die gängigen Abmessungen (Standard) in leichter Ausführung aufgeführt. Alle Rohrschellen sind auch in mittelschwerer und schwerer Ausführung lieferbar.

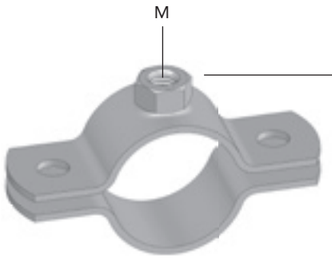

... mit Mutter (SC.M)

DN	M
15-40	M8
50-125	M10
150-200	M12

... mit Gewindeschaft (SC.G)

DN	M	L2
15-40	M8	80
50-125	M10	100
150-200	M12	100

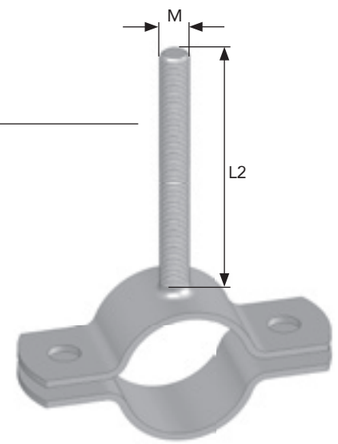

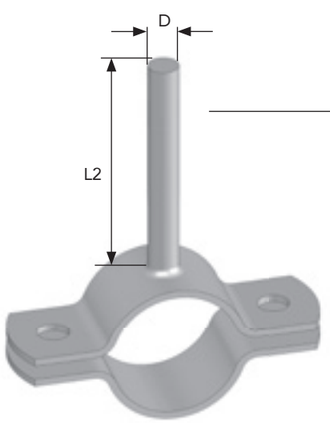

... mit Stift (SC.S)

DN	D	L2
15-40	8	60
50-125	10	80
150-200	12	80

Weitere Abmessungen der Rohrschellen entnehmen Sie den Tabellen
Leichte Ausführung (SCL), Seite 8
Mittelschwere Ausführung (SCM), Seite 5
Schwere Ausführung (SCS), Seite 4

rostfreie Edelstähle

Rohrschelle mit Stift — SC.S

Produktbeschreibung

Kurzbezeichnung SC.S
Rohrschelle mit Stift

Werkstoff

1.4301, V4A

Maße und Werte

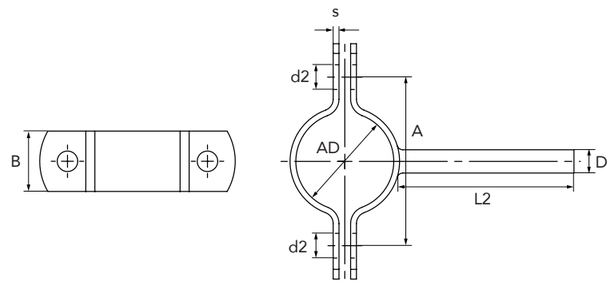

DN	Rohr-AD	B	s	A	d2	L2	D	Schrauben
10	17,2	20	2,0	43	6,5	60	8	M6x16
15	21,3	25	2,0	59	8,5	60	8	M8x25
20	26,9	25	2,0	66	8,5	60	8	M8x25
25	33,7	25	2,0	72	8,5	60	8	M8x25
32	38,0	30	2,0	80	8,5	60	8	M8x25
32	42,4	30	2,0	82	8,5	60	8	M8x25
40	44,5	30	2,0	84	8,5	60	10	M8x25
40	48,3	30	2,0	88	8,5	60	10	M8x25
50	60,3	30	2,0	108	8,5	60	10	M8x25
65	76,1	35	2,5	122	8,5	60	10	M8x25
80	88,9	35	2,5	136	8,5	60	10	M8x25
100	114,3	35	3,0	178	8,5	60	12	M8x25
125	139,7	35	3,0	204	11,0	80	12	M10x40
150	168,3	35	3,0	232	11,0	80	12	M10x40
200	219,1	35	3,0	284	11,0	80	12	M10x40

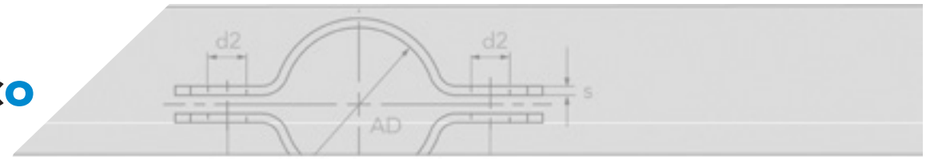

Rohrschelle, 1-teilig 1592

Produktbeschreibung

Kurzbezeichnung 1592
Schwere Rohrschelle DIN 1592,
1-teilig, einlaschig mit Anzugsmöglichkeit

Werkstoff

V2A, V4A

Maße und Werte

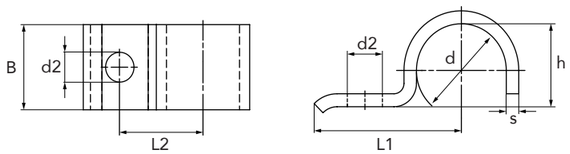

d	Rohr-/Kabel-Ø	B	s	d2	h	L1	L2
7,0	5,5-7	16	2	6,6	5	22	14
9,0	7-9	20	2	6,6	6	27	18
13,0	9,5-13	25	3	11,0	9	40	25
15,5	13-15,5	25	3	11,0	12	41	26
19,0	15,5-19	25	3	11,0	15	43	28
23,0	20-23	30	5	14,0	19	51	35
26,0	23-26	30	5	14,0	22	52	36
28,5	26-28,5	30	5	14,0	24	53	37
31,0	28,5-31	30	5	14,0	27	55	39
36,0	33-36	40	5	14,0	32	57	41
39,0	36-39	40	5	14,0	34	59	43
43,0	39-43	40	5	18,0	38	68	48
46,0	43-46	40	5	18,0	41	70	50
49,0	46-49	40	8	18,0	44	73	53
52,0	49-52	40	8	18,0	47	76	56
58,0	53-58	40	8	18,0	52	78	58
61,0	58-61	40	8	18,0	57	80	60

Rohrschellen nach DIN 1596 und 1597
Die 1-teiligen Rohrschellen sind auch in leichter Ausführung lieferbar. Einlaschig (DIN 1596) und zweilaschig (DIN 1597). Alle Details auf unserer Website.



Rohrschelle, 1-teilig 1593

Produktbeschreibung

Kurzbezeichnung 1593
Schwere Rohrschelle DIN 1593,
1-teilig, zweilaschig mit Anzugsmöglichkeit

Werkstoff

V2A, V4A

Maße und Werte

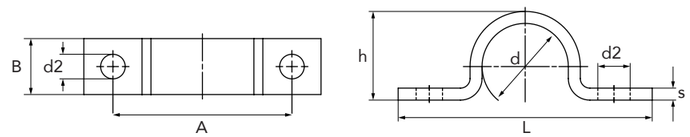

d	Rohr-/Kabel-Ø	B	s	A	d2	h	L
13,0	9,5 -13,0	20	2	36	6,6	9	52
15,5	13,0 -15,5	20	2	40	6,6	12	56
19,0	15,5 -19,0	20	2	44	6,6	15	60
23,0	20,0-23,0	25	3	56	11,0	19	82
26,0	23,0 -26,0	25	3	58	11,0	22	84
28,5	26,0 -28,5	25	3	64	11,0	24	90
31,0	28,5-31,0	25	3	64	11,0	27	90
36,0	33,0 -36,0	30	5	80	11,0	32	106
39,0	36,0-39,0	30	5	84	11,0	34	110
43,0	39,0-43,0	30	5	88	14,0	38	120
46,0	43,0-46,0	30	5	90	14,0	41	122
49,0	46,0 -49,0	30	5	90	14,0	44	122
58,0	53,0 -58,0	40	5	110	14,0	52	142
61,0	58,0 -61,0	40	5	110	14,0	57	142
71,0	67,0-71,0	40	5	120	14,0	66	152
77,0	73,0 -77,0	40	5	136	18,0	72	176
81,0	77,0 -81,0	40	5	144	18,0	76	184
91,0	86,0-91,0	40	8	158	18,0	85	198
103,0	99,0-103,0	40	8	174	18,0	98	214
109,0	105,0-109,0	40	8	180	18,0	104	220
115,0	110,0-115,0	40	8	186	18,0	109	226
133,0	133,0	50	8	214	18,0	133	262
140,0	140,0	50	8	222	18,0	140	270
159,0	159,0	50	8	240	18,0	151	288
169,0	169,0	50	8	250	18,0	161	298
220,0	220,0	50	8	308	18,0	215	356
273,0	273,0	60	8	345	23,0	266	405
324,0	324,0	60	8	402	30,0	318	462

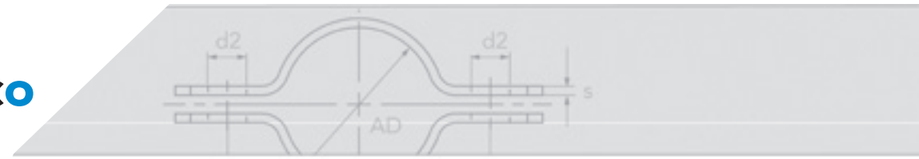

Rundstahlbügel DIN 3570, Form A — BÜ.

Produktbeschreibung

Kurzbezeichnung BÜ.
Rundstahlbügel DIN 3570, Form A

Werkstoff

1.4301, 1.4401

Maße und Werte

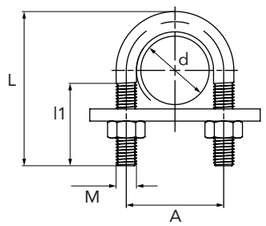

DN	Rohr-/Kabel-Ø	d	A	L	l1	M
15	21,3	25	35	65	35	M10
20	26,9	30	40	70	40	M10
25	33,7	38	48	76	40	M10
32	42,4	46	56	86	50	M10
40	48,3	52	62	92	50	M10
50	60,3	64	76	109	50	M12
65	76,1	82	94	125	50	M12
80	88,9	94	106	138	50	M12
100	114,3	120	136	171	60	M16
125	139,7	148	164	191	60	M16
150	168,3	176	192	217	60	M16
175	193,7	202	218	249	60	M16
200	219,1	228	248	283	70	M20
250	273,0	282	302	334	70	M20
300	323,9	332	352	385	70	M20
350	355,6	378	402	435	70	M24
400	406,4	428	452	487	70	M24
500	508,0	530	554	589	70	M24



BÜR4
Rundstahlbügel für Quadratrohr
auf www.heco.de

Rundstahlbügel DIN 3570, Form B — BÜFB

Produktbeschreibung

Kurzbezeichnung BÜFB
Rundstahlbügel DIN 3570, Form B

Werkstoff

1.4301, 1.4401

Maße und Werte

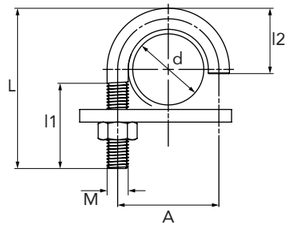

DN	Rohr-/Kabel-Ø	d	A	L	l1	l2	M
20	25,0	30	40	70	40	28	10
20	26,9	30	40	70	40	28	10
25	30,0	38	48	76	40	31	10
25	33,7	38	48	76	40	31	10
32	38,0	46	56	86	50	37	10
32	42,4	46	56	86	50	37	10
40	44,5	52	62	92	50	40	10
40	48,3	52	62	92	50	40	10
50	57,0	64	76	109	50	49	12
50	60,3	64	76	109	50	49	12
65	76,1	82	94	125	50	57	12
80	88,9	94	106	138	50	66	12

BÜFB
Kunststoff-Rohrunterlage
für Rundstahlbügel DIN 3570
auf www.heco.de

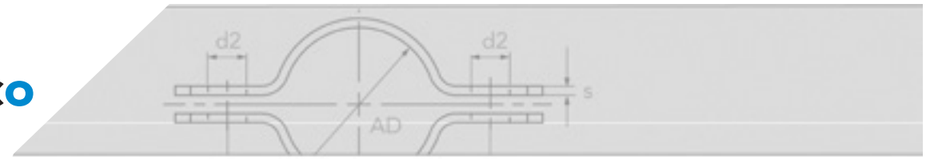

Gelenkbolzenschelle DIN 3017 — GBSA

Produktbeschreibung

Kurzbezeichnung GBSA
Gelenkbolzenschelle DIN 3017

Werkstoff

V2A, V4A

Maße und Werte

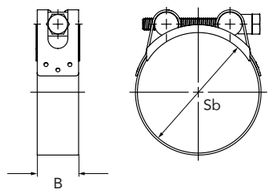

Sb	B
17-19	18
20-22	18
23-25	18
26-28	18
29-31	18
32-35	20
36-39	20
40-43	20
44-47	20
48-51	20
52-55	20
56-59	20
60-63	20
64-67	25

Sb	B
68-73	25
74-79	25
80-85	25
86-91	25
92-97	25
98-103	25
104-112	25
113-121	25
122-130	25
131-139	25
140-150	25
150-162	25
162-174	25

Bestände

Die aktuellen Lagerbestände finden Sie auf unserer Website www.heco.de



Schlauchklemme DIN 3017 — SK.

Produktbeschreibung

Kurzbezeichnung SK.
Schlauchklemme DIN 3017

Werkstoff

V2A, V4A

Maße und Werte

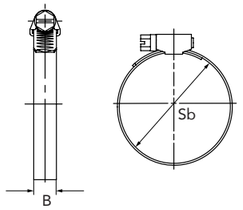

Sb	B
8-12	9
8-16	9
10-16	9
12-22	9
16-27	9
20-32	9
23-35	9
25-40	9
30-45	9
32-50	9
35-50	9
40-60	9
50-70	9
60-80	9
70-90	9
80-100	9

Sb	B
90-110	9
100-120	9
110-130	9
120-140	12
130-150	9
140-160	12
150-170	9
160-180	9
170-190	12
180-200	12
190-210	12
200-220	9
210-230	9
220-240	9
230-250	12
240-260	12

Bestände

Die aktuellen Lagerbestände finden Sie auf unserer Website www.heco.de

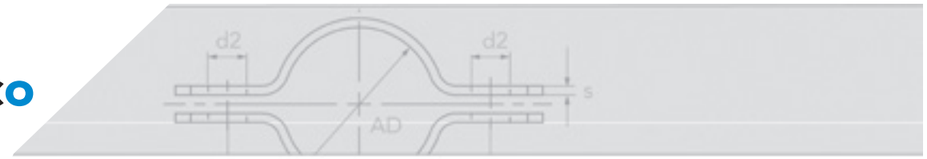

Abruf und Download der technischen Daten und aktuellen Bestände

Rohrschelle DIN 3567, Form A — SCS

- Produktbeschreibung
- Werkstoff
- Maße und Werte
- Bestände und Preise ❸
- Downloads ❹
- Fragen Sie unsere Experten

Der schnellste und direkte Weg führt über unsere Artikel-Kurzbezeichnungen ❶. Durch Eingabe in die Suche ❷ auf unserer Website werden Sie direkt zu dem Artikel weitergeleitet, ohne dass Sie die Navigation verwenden müssen.

Hier können Sie unter „Bestände und Preise" ❸ die aktuellen Lagerbestände einsehen. Wenn Sie in unserem Kundenportal *my***heco** angemeldet sind, können Sie hier auch die Preise einsehen.

Die technischen Daten befinden sich unter „Maße und Werte". Hier steht Ihnen am Ende der Tabelle ein technisches Datenblatt zum Download zur Verfügung ❹.

❷

- Volltext
- Artikelnummer ❶

❶

Artikel-Kurzbezeichnungen

Gelenkbolzenschelle

GBSA	DIN 3017

Rohrschellen

SCS	Form A (schwer)
SCM	Form A (mittelschwer)
SCFB	Form B DIN 3567
SCFC	Form C DIN 3567
SCL	Form A (leicht)
SC.D	schallgedämmt
SC.S	mit Stift
1592	DIN 1592 1-teilig, einlaschig
1593	DIN 1593 1-teilig, zweilaschig

Rundstahlbügel

BÜ.	DIN 3570 Form A
BÜFB	DIN 3570 Form B

Schlauchklemme

SK.	DIN 3017

Die Kurzbezeichnungen von allen Artikeln unseres Lieferprogramms finden Sie unter www.heco.de/wissenswertes.

heco gmbh

Am Eisengraben 5
75196 Remchingen

Tel. +49 7232 36 55-0
Fax +49 7232 72 964

va@heco.de
www.heco.de

heco gmbh NL Berlin

Köpenicker Straße 19-20
12524 Berlin

Tel. +49 30 68 838 143-0
Fax +49 30 68 838 143-9

berlin@heco.de
www.heco.de

heco gmbh NL Frankfurt

Senefelderstraße 1K
63110 Rodgau

Tel. +49 6106 28 522-0
Fax +49 6106 28 522-28

frankfurt@heco.de
www.heco.de

heco Sp. z o. o.

Al. Jerozolimskie 427
05 800 Pruszków

Tel. +48 22 7530 720
Fax +48 22 7530 721

heco@heco.pl
www.heco.pl

heco gmbh NL Bielefeld

Bahnhofstraße 48
33602 Bielefeld

Tel. +49 521 944 175-0
Fax +49 521 944 175-17

bielefeld@heco.de
www.heco.de

heco gmbh NL Nürnberg

Pretzfelder Straße 15
90425 Nürnberg

Tel. +49 911 93 772-0
Fax +49 911 93 772-19

nuernberg@heco.de
www.heco.de

heco nerez s.r.o.

Technická 15
616 00 Brno

Tel. +420 545 211 196
Fax +420 547 211 575

kontakt@heco-nerez.cz
www.heco-nerez.cz