

Vorschweißflansch PN 320

DIN 2629/E - EN 1092-1/B

Kurzbezeichnung: FL.PN320*

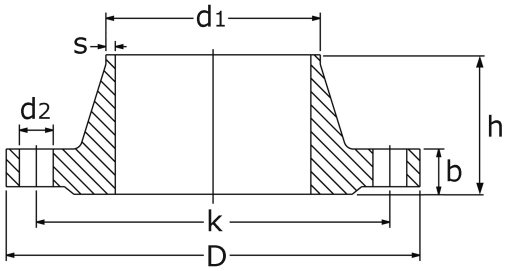

Technisches Produktblatt

DN	d1	D	k	d2	M	b	h	d4	s	kg	Art.-Nr.
10	17,2	125	85	18	4 x M16	24	58	40	2,6	2,140	FL-017-320
15	21,3	130	90	18	4 x M16	26	60	45	3,2	2,470	FL-021-320
25	33,7	160	115	22	4 x M20	34	78	68	5,0	5,180	FL-033-320
40	48,3	195	145	26	4 x M24	38	88	88	6,3	8,250	FL-048-320
50	63,5	210	160	26	8 x M24	42	100	102	8,0	10,700	FL-063-320
65	88,9	255	200	30	8 x M27	51	120	122	11,0	19,500	FL-088-320
80	101,6	275	220	30	8 x M27	55	130	138	12,5	25,200	FL-101-320
100	133,0	335	265	36	8 x M33	65	145	162	16,0	42,500	FL-133-320
125	168,3	380	310	36	12x M33	75	175	188	20,0	63,600	FL-168-320
150	193,7	425	350	39	12x M36	84	195	218	25,0	91,500	FL-193-320
200	244,5	525	440	42	16x M39	103	235	285	30,0	172,000	FL-244-320
250	323,9	640	540	52	16x M48	125	300	345	40,0	312,000	FL-323-320

Verfügbare Werkstoffe: Auf Anfrage

Flansche › Vorschweißflansche › weitere Druckstufen › PN 320

*Tipp: Die Eingabe der Kurzbezeichnung in das Suchenfeld auf unserer Website ermöglicht Ihnen den Direktaufruf einer Artikelgruppe. Alternativ hier klicken



Dichtfläche mit Dichtleiste

B1: Standard-Dichtfläche für alle PN

Bearbeitung	Ra (µm)	Rz (µm)
gedreht	min. 3,2 / max. 12,5	min. 12,5 / max. 50

Gegenüberstellung der Bezeichnugen nach alter DIN-Norm und neuer EN 1092-1:

DIN 2526	EN 1092-1
Form E	Form B2 (nur nach Vereinbarung!)

Maße für DN 10 siehe PN 320.

In der DIN EN 1092-1 wurden die Abmessungen [DN 20] und [DN 32] neu aufgenommen.

Im Gegensatz zur DIN-Normung legt die DIN EN 1092-1 nur die Rohranschlussmaße der ISO-Reihe fest.

Ansonsten sind alle Maße der DIN EN-1092-1 identisch der alten DIN 2629.

Nennweite	Dichtleistenhöhe [f]*
DN < 40	2,0 mm
DN 50 - 250	3,0 mm
DN > 250	4,0 mm