

V-Flansch PN 6 mit Feder

DIN 2631/ 2512 Form F

Kurzbezeichnung: FL.F06*

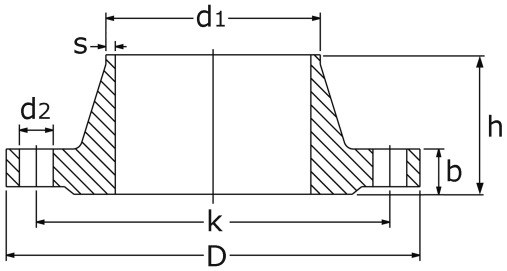

Technisches Produktblatt

DN	d1	D	b	k	h	s	d2	M	kg	Art.-Nr.
10	17,2	75	12	50	28	1,8	11	4 x M10	0,335	FL-017-F06
15	21,3	80	12	55	30	2,0	11	4 x M10	0,392	FL-021-F06
20	26,9	90	14	65	32	2,3	11	4 x M10	0,592	FL-026-F06
25	33,7	100	14	75	35	2,6	11	4 x M10	0,747	FL-033-F06
32	42,4	120	14	90	35	2,6	14	4 x M12	1,050	FL-042-F06
40	48,3	130	14	100	38	2,6	14	4 x M12	1,180	FL-048-F06
50	60,3	140	14	110	38	2,9	14	4 x M12	1,340	FL-060-F06
65	76,1	160	14	130	38	2,9	14	4 x M12	1,670	FL-076-F06
80	88,9	190	16	150	42	3,2	18	4 x M16	2,710	FL-088-F06
100	114,3	210	16	170	45	3,6	18	4 x M16	3,240	FL-114-F06
125	139,7	240	18	200	48	4,0	18	8 x M16	4,490	FL-139-F06
150	168,3	265	18	225	48	4,5	18	8 x M16	5,150	FL-168-F06
200	219,1	320	20	280	55	6,3	18	8 x M16	7,780	FL-219-F06
300	323,9	440	22	395	62	7,1	22	12x M20	14,000	FL-323-F06

Verfügbare Werkstoffe: Auf Anfrage

Flansche › Vorschweißflansche › weitere Dichtflächen › Nut und Feder › DIN 2512 › PN 6 › mit Feder

*Tipp: Die Eingabe der Kurzbezeichnung in das Suchenfeld auf unserer Website ermöglicht Ihnen den Direktaufruf einer Artikelgruppe. Alternativ hier klicken

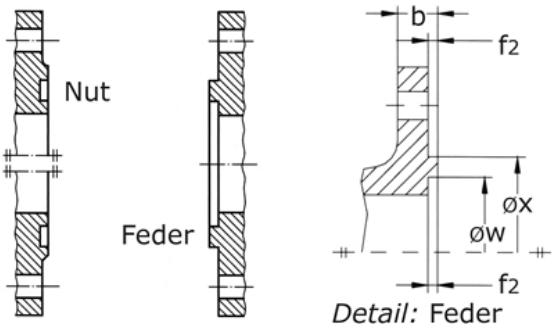

Vorschweißflansche PN 6 gem. DIN 2631

Dichtfläche mit Feder
gem. DIN 2512 Form F

Maßtabelle

DN	Øw	Øx	f2
10	24	34	4,0
15	29	39	4,0
20	36	50	4,0
25	43	57	4,0
32	51	65	4,0
40	61	75	4,0
50	73	87	4,0
65	95	109	4,0
80	106	120	4,0
100	129	149	4,5
125	155	175	4,5
150	183	203	4,5
200	239	259	4,5
250	292	312	4,5
300	343	363	4,5
350	395	421	5,0
400	447	473	5,0
500	549	575	5,0
600	649	675	5,0
700	751	777	5,0
800	856	882	5,0
900	961	987	5,0
1000	1062	1092	6,0

Alle Maße in mm

Maßvergleich DIN 2512 und EN 1092-1

Die Nuten bzw. Federn nach DIN EN 1092-1 (Form D bzw. Form C) sind in den Baumaßen tiefer bzw. höher ausgelegt als nach DIN 2512, Ausgabe 1975.

Dichtung

Als statische Dichtung für Flansche mit Feder und Nut kommen Flachdichtungen nach DIN 2691 u.a. in den Hochdruck-Qualitäten Graphit, Elastomere und Kunststoff zum Einsatz.