

Flanschabsperrventil PN 16

Kurzbezeichnung: FLAV*

Anschlussmaße gem. DIN 2633
Baulänge DIN 3202/F1 bzw.
EN 558-1 Reihe 1

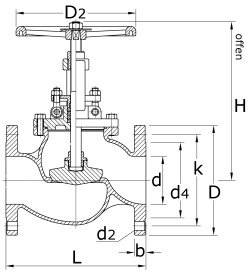

Technisches Produktblatt

DN	Zoll	L	D	H	D2	d	d4	k	b	d2	Anz	kg	Art.-Nr.
15	1/2"	130	95	168	140	15	45	65	14	14	4	3,255	FLAV-015
20	3/4"	150	105	168	140	20	58	75	16	14	4	4,325	FLAV-020
25	1"	160	115	173	140	25	68	85	16	14	4	5,218	FLAV-025
32	1 1/4"	180	140	243	160	32	78	100	16	18	4	7,350	FLAV-032
40	1 1/2"	200	150	200	160	40	88	110	16	18	4	9,512	FLAV-040
50	2"	230	165	230	200	50	102	125	18	18	4	11,960	FLAV-050
65	2 1/2"	290	185	243	200	65	122	145	18	18	4	16,580	FLAV-065
80	3"	310	200	286	250	80	138	160	20	18	8	21,830	FLAV-080
100	4"	350	220	325	250	100	158	180	20	18	8	29,000	FLAV-100
125	5"	400	250	380	300	125	188	210	22	18	8	43,000	FLAV-125
150	6"	480	285	445	350	150	212	240	22	22	8	61,000	FLAV-150
200	8"	600	340	545	350	200	268	295	24	22	12	101,000	FLAV-200

Verfügbare Werkstoffe: V4A

Industriearmaturen › Absperrventile › Flanschabsperrventile

*Tipp: Die Eingabe der Kurzbezeichnung in das Suchenfeld auf unserer Website ermöglicht Ihnen den Direktaufruf einer Artikelgruppe. Alternativ hier klicken

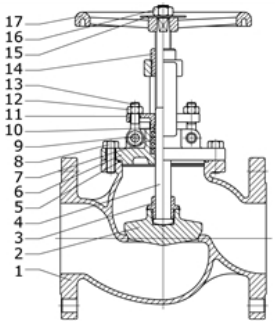

STÜCKLISTE

Nr.	Bezeichnung	Material
1.	Gehäuse	V4A
2.	Teller	V4A
3.	Verschraubung	V4A
4.	Spindel	V4A
5.	Gehäusedichtung	PTFE
6.	Deckel	V4A
7.	Stopfbuchsendichtung	PTFE
8.	Deckelschrauben	1.7258
9.	Gelenkstift	V4A
10.	Hülse	PTFE
11.	Stopfbuchse	V2A
12.	Mutter	1.7258
13.	Augenschraube	1.7258
14.	Gewindebuchse	Bronze
15.	Typenschild	V2A
16.	Mutter	1.7258
17.	Handrad	St., rot lackiert

Temperaturbereich	Einsatzgebiet
-20°C bis max. +180°C	Aggressive Flüssigkeiten, Dämpfe und Gase

Durchflusskoeffizient

Größe	Kv-Wert
DN 40	40
DN 50	55
DN 65	100
DN 80	125
DN 100	200
DN 125	300
DN 150	450
DN 200	830

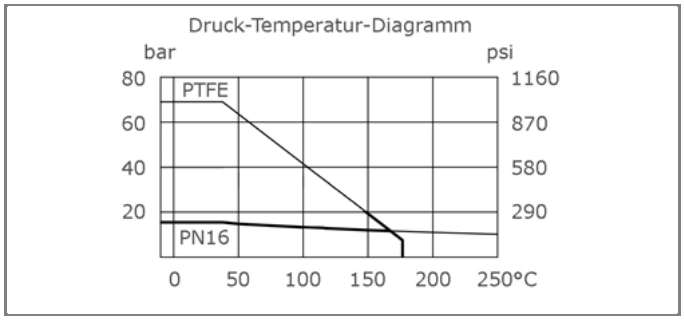
Druck-Temperatur-Diagramm
bar
psi
80
60
40
20
1160
870
580
290
PTFE
PN16
0
50
100
150
200
250°C