

Kegelrückschlagventil

Kurzbezeichnung: RVER*

Fluss von Einschraubgewinde
zu Rohr
mit Dichtkante Form B

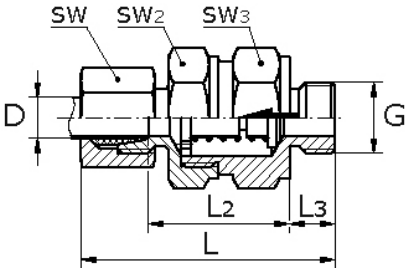

Technisches Produktblatt

Reihe	G	D	PN	L	L2	L3	SW	SW2	SW3
leicht	1/8"	6	315	52	29,5	8	14	17	17
leicht	1/4"	8	315	57	29,5	12	17	19	19
leicht	1/4"	10	315	53	38,0	12	19	24	22
leicht	3/8"	12	315	57	42,0	12	22	30	27
leicht	1/2"	15	315	72	42,0	14	27	30	27
leicht	1/2"	18	315	79	48,0	14	32	36	36
leicht	3/4"	22	160	89	56,0	16	36	46	41
leicht	1"	28	160	100	65,0	18	41	55	50
leicht	1 1/4"	35	160	115	73,5	20	50	60	55
leicht	1 1/2"	42	160	91	69,0	22	60	70	65
schwer	1/4"	6	630	52	29,5	8	14	17	17
schwer	1/4"	8	630	57	38,0	12	19	24	22
schwer	3/8"	10	630	53	29,5	12	17	19	19
schwer	3/8"	12	630	57	42,0	12	22	30	27
schwer	1/2"	14	630	72	42,0	14	27	30	27
schwer	1/2"	16	400	79	48,0	14	32	36	36
schwer	3/4"	20	400	89	56,0	16	36	46	41
schwer	1"	25	400	100	73,5	20	50	60	55
schwer	1 1/4"	30	400	115	69,0	22	60	70	65
schwer	1 1/2"	38	250	91	65,0	18	41	55	50

Verfügbare Werkstoffe: Auf Anfrage

Systeme › Schneidringverschr. › Rückschlagventile › RVER

*Tipp: Die Eingabe der Kurzbezeichnung in das Suchenfeld auf unserer Website ermöglicht Ihnen den Direktaufruf einer Artikelgruppe. Alternativ hier klicken



Kegel-Rückschlagventile

RVER-LR/SR

leichte + schwere Reihe
Flußrichtung vom Einschraubgewinde zm Rohr
Schneidringanschluss gem. EN ISO 8341-1 (DIN 2353)
Gewinde BSPP mit Dichtkante Form B
Edelstahl 1.4571
Dichtung: Viton

Merkmale

Abdichtung: geführter Kegel mit Hubbegrenzung
keine Querschnittsverengung
Durchflussgeschwindigkeit max. 6 -7 m/sec.
Kennzeichnung mit Strömungsrichtung
Öffnungsdruck: 0,5 - 1,0 bar (andere auf Anfrage)

heco gmbh | Revisionsdatum 28.05.2021 | Revisionsnummer 02 ([LO])