nerezavějící ocel — tvarovky — příruby — armatury — potrubní spojky — hecoNNECT

Montážní materiál

Potrubní objímky | Třmeny | Hadicové svorky

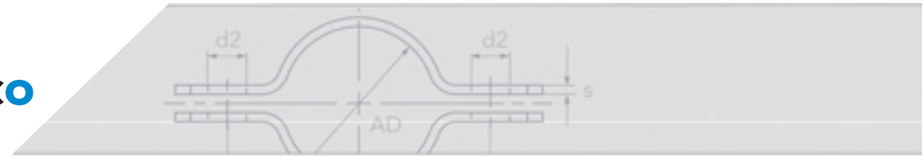

nerezavějící ocel

Montážní materiál

Potrubní objímka, tvar A	4+5
Potrubní objímka DIN 3567, tvar B	6
Potrubní objímka DIN 3567, tvar C	7
Potrubní objímka, z plechu, DIN 3567, tvar A	8
Potrubní objímka se zvukoizolací	9
Možnosti upevnění objímek	10
Potrubní objímka s tyčkou	11
Potrubní objímka DIN 1592, 1-dílná, na 1 šroub	12
Potrubní objímka DIN 1593, 1-dílná, na 2 šrouby	13
Třmeny z kruhové oceli DIN 3570, tvar A	14
Třmeny z kruhové oceli DIN 3570, tvar B	15
Hadicová svorka DIN 3017	16
Hadicové svorky DIN 3017	17
Zobrazení technických údajů na internetu	18
Zkratky výrobků	18

Aktuální novinky

Technický prospekt – Montážní materiál

Stavy na skladu na našich webových stránkách

Ke všem výrobkům v tomto prospektu můžete na našich webových stránkách vidět aktuální stavy na skladu a stáhnout si technické listy ve formátu PDF. Návod najdete na straně 18.

Firma heco je nejen obchodní firma, ale i výrobce fitinků a armatur z nerezavějící oceli.

Naše výrobky se používají ve strojírenství, při stavbě investičních celků, v automobilovém průmyslu, také v chemickém a potravinářském průmyslu.
S pobočkami po celé Evropě jsme Vám neustále nablízku.

Remchingen - Berlín - Bielefeld - Frankfurt - Norimberk
Varšava - Brno

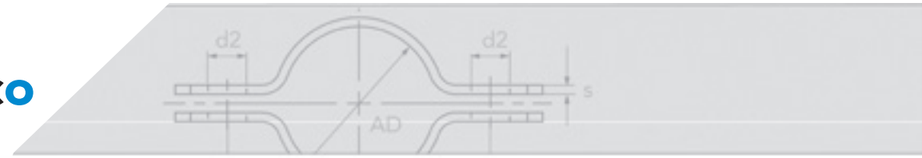

potrubní objímka SCS / SCM

Popis výrobku

Číslo položky	**těžké provedení**	**SCS**
	středně těžké provedení	**SCM**

potrubní objímka DIN 3567, tvar A (těžké provedení)

Jakost

V2A, V4A

Rozměry+techn. hodnoty

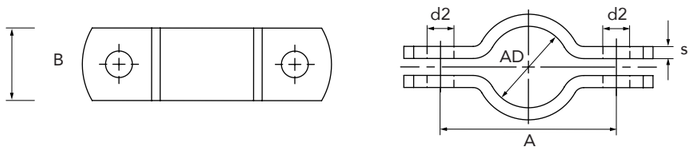

Těžké provedení DIN 3567

DN	trubka AD	B	s	A	d2	SB
15	18-19	30	5	50	9,0	M8x25
15	21,3	30	5	59	11,5	M10x30
20	25,0	30	5	62	11,5	M10x30
20	26,9	30	5	66	11,5	M10x30
25	28-29	30	5	68	11,5	M10x30
25	33,7	30	5	72	11,5	M10x30
32	35-36	30	5	76	11,5	M10x30
32	38,0	30	5	76	11,5	M10x30
32	42,4	30	5	82	11,5	M10x30
40	43-45	30	5	84	11,5	M10x30
40	48,3	30	5	88	11,5	M10x30
50	53-54	40	6	104	14,0	M12x35
50	60,3	40	6	108	14,0	M12x35
65	68-70	40	6	122	14,0	M12x35
65	76,1	40	6	122	14,0	M12x35
80	83-85	40	6	136	14,0	M12x35
80	88,9	40	6	136	14,0	M12x35
100	103-105	50	8	172	18,0	M16x45
100	108,0	50	8	172	18,0	M16x45
100	114,3	50	8	178	18,0	M16x45
125	128-130	50	8	196	18,0	M16x45
125	133,0	50	8	196	18,0	M16x45
125	139,7	50	8	204	18,0	M16x45
150	153-155	50	8	222	18,0	M16x45
150	159,0	50	8	222	18,0	M16x45
150	168,3	50	8	232	18,0	M16x45
200	204-206	50	8	280	18,0	M16x45
200	219,1	50	8	284	18,0	M16x45

nerezavějící ocel

DN	trubka AD	B	s	A	d2	SB
250	254-256	60	8	342	23,0	M20x50
250	273,0	60	8	348	23,0	M20x50
300	304-308	60	8	381	23,0	M20x50
300	323,9	60	8	398	23,0	M20x50
350	354-358	60	8	444	23,0	M20x50
400	404-410	70	10	498	27,0	M24x60
450	454-460	70	10	548	27,0	M24x60
500	506-512	70	10	614	27,0	M24x60
600	606-612	70	10	710	27,0	M24x60
700	706-712	70	10	812	27,0	M24x60
800	806-813	70	10	913	27,0	M24x60

Středně těžké provedení, podobné DIN

DN	trubka AD	B	s	A	d2	SB
15	18-19	30	3	50	9,0	M8x25
15	21,3	30	3	50	11,5	M10x30
20	25,0	30	3	62	11,5	M10x30
20	26,9	30	3	66	11,5	M10x30
25	28-29	30	3	68	11,5	M10x30
25	33,7	30	3	72	11,5	M10x30
32	35-36	30	3	76	11,5	M10x30
32	38,0	30	3	82	11,5	M10x30
32	42,4	30	3	82	11,5	M10x30
40	43-45	30	3	84	11,5	M10x30
40	48,3	30	3	88	11,5	M10x30
50	53-55	40	4	104	14,0	M12x35
50	60,3	40	4	108	14,0	M12x35
65	68-70	40	4	122	14,0	M12x35
65	76,1	40	4	122	14,0	M12x35
80	83-85	40	4	136	14,0	M12x35
80	88,9	40	4	136	14,0	M12x35
100	103-105	50	5	172	18,0	M16x45
100	108,0	50	5	172	18,0	M16x45
100	114,3	50	5	178	18,0	M16x45
125	128-130	50	5	196	18,0	M16x45
125	133,0	50	5	196	18,0	M16x45
125	139,7	50	5	204	18,0	M16x45
150	153-155	50	6	222	18,0	M16x45
150	159,0	50	6	222	18,0	M16x45
150	168,3	50	6	232	18,0	M16x45
200	204-206	50	6	280	18,0	M16x45
200	219,1	50	6	284	18,0	M16x45
250	254-256	60	6	342	23,0	M20x50
250	273,0	60	6	348	23,0	M20x50
300	304-308	60	6	392	23,0	M20x50
300	323,9	60	6	398	23,0	M20x50
350	354-358	60	6	444	23,0	M20x50
400	404-410	70	8	498	27,0	M24x60
450	454-460	70	8	548	27,0	M24x60
500	506-512	70	8	614	27,0	M24x60
600	606-612	70	8	710	27,0	M24x60
700	706-712	70	8	812	27,0	M24x60
800	806-813	70	8	913	27,0	M24x60

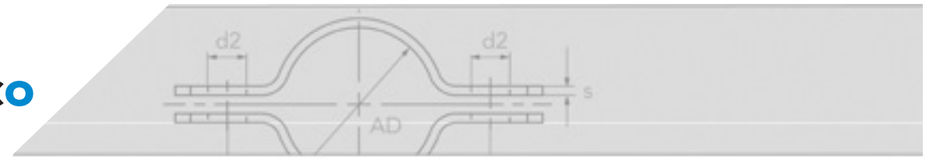

potrubní objímka DIN 3567 — SCFB

Popis výrobku

Číslo položky SCFB
Potrubní objímka DIN 3567, tvar B

Jakost

V2A, V4A

Rozměry+techn. hodnoty

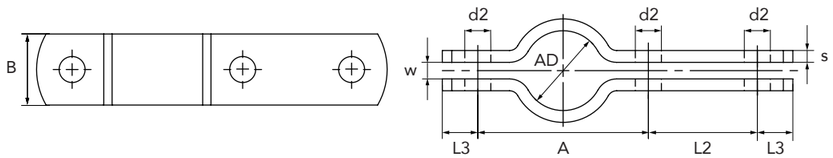

DN	trubka AD	B	s	A	d2	L2	L3	w	SB
15	20,0	30	5	57	11,5	46	15	7	M10x30
15	21,3	30	5	59	11,5	46	15	7	M10x30
20	25,0	30	5	62	11,5	46	15	7	M10x30
20	26,9	30	5	66	11,5	46	15	7	M10x30
25	30,0	30	5	68	11,5	46	15	7	M10x30
25	33,7	30	5	72	11,5	46	15	7	M10x30
32	38,0	30	5	76	11,5	46	15	7	M10x30
32	42,4	30	5	82	11,5	46	15	7	M10x30
40	45,0	30	5	84	11,5	46	15	7	M10x30
40	48,3	30	5	88	11,5	46	15	7	M10x30
50	57,0	40	6	104	14,0	54	18	9	M12x35
50	60,3	40	6	108	14,0	54	18	7	M12x35
65	76,1	40	6	122	14,0	54	18	9	M12x35
80	88,9	40	6	136	14,0	54	18	9	M12x35
100	108,0	50	8	222	18,0	70	24	11	M16x45
100	114,3	50	8	178	18,0	70	24	11	M16x45
125	133,0	50	8	196	18,0	70	24	11	M16x45
125	139,7	50	8	204	18,0	70	24	11	M16x45
150	159,0	50	8	222	18,0	70	24	11	M16x45
150	168,3	50	8	232	18,0	70	24	11	M16x45
175	194,0	50	8	258	18,0	70	24	11	M16x45
200	216,0	50	8	280	18,0	70	24	11	M16x45
200	219,1	50	8	284	18,0	70	24	11	M16x45
250	267,0	60	8	342	23,0	86	30	14	M20x50
250	273,0	60	8	348	23,0	86	30	14	M20x50
300	318,0	60	8	392	23,0	86	30	14	M20x50
300	323,9	60	8	398	23,0	86	30	14	M20x50
350	368,0	60	8	444	23,0	86	30	14	M20x50



potrubní objímka DIN 3567 — SCFC

Popis výrobku

Číslo položky SCFC
Potrubní objímka DIN 3567, tvar C

Jakost

V2A, V4A

Rozměry+techn. hodnoty

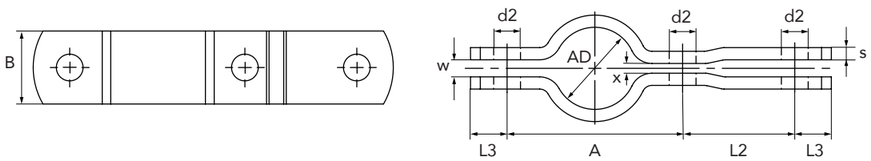

DN	trubka AD	B	s	A	d2	L2	L3	x	w	SB
15	20,0	30	5	57	11,5	46	15	4	7	M10x30
15	21,3	30	5	59	11,5	46	15	4	7	M10x30
20	25,0	30	5	62	11,5	46	15	4	7	M10x30
20	26,9	30	5	66	11,5	46	15	4	7	M10x30
25	30,0	30	5	68	11,5	46	15	4	7	M10x30
25	33,7	30	5	72	11,5	46	15	4	7	M10x30
32	38,0	30	5	76	11,5	46	15	4	7	M10x30
32	42,4	30	5	82	11,5	46	15	4	7	M10x30
40	45,0	30	5	84	11,5	46	15	4	7	M10x30
40	48,3	30	5	88	11,5	46	15	4	7	M10x30
50	57,0	40	6	104	14,0	54	18	4	9	M12x35
50	60,3	40	6	108	14,0	54	18	4	9	M12x35
65	76,1	40	6	122	14,0	54	18	4	9	M12x35
80	88,9	40	6	136	14,0	54	18	4	9	M12x35
100	108,0	50	8	172	18,0	70	24	5	11	M16x45
100	114,3	50	8	178	18,0	70	24	5	11	M16x45
125	133,0	50	8	196	18,0	70	24	5	11	M16x45
125	139,7	50	8	204	18,0	70	24	5	11	M16x45
150	159,0	50	8	222	18,0	70	24	5	11	M16x45
150	168,3	50	8	232	18,0	70	24	5	11	M16x45
175	194,0	50	8	258	18,0	70	24	5	11	M16x45
200	216,0	50	8	280	18,0	70	24	5	11	M16x45
200	219,1	50	8	284	18,0	70	24	5	11	M16x45
250	267,0	60	8	342	23,0	86	30	6	14	M20x50
250	273,0	60	8	348	23,0	86	30	6	14	M20x50
300	318,0	60	8	392	23,0	86	30	6	14	M20x50
300	323,9	60	8	398	23,0	86	30	6	14	M20x50
350	356,0	60	8	432	23,0	86	30	6	14	M20x50

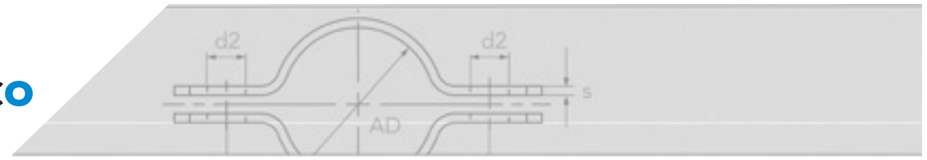

Montážní materiál ▸ Potrubní objímky ▸ Tvar A ▸ ***typ A, podobné DIN 3567***

potrubní objímka SCL

Popis výrobku

Číslo položky SCL
Potrubní objímka podobné DIN 3567, tvar A

Jakost

V2A, V4A

Rozměry+techn. hodnoty

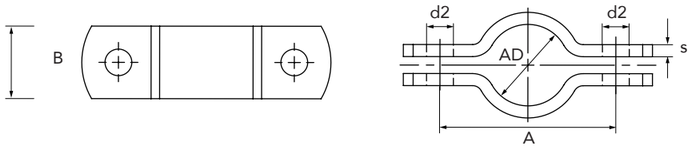

DN	trubka AD	B	s	A	d2	SB
6	10,2	20	2,0	27	6,5	M6x16
8	13,5	20	2,0	31	6,5	M6x16
10	17,2	20	2,0	43	6,5	M6x16
15	21,3	25	2,0	43	8,5	M8x25
20	26,9	25	2,0	48	8,5	M8x25
25	33,7	25	2,0	58	8,5	M8x25
32	42,4	30	2,0	70	8,5	M8x25
40	44,5	30	2,0	72	8,5	M8x25
40	48,3	30	2,0	83	8,5	M8x25
50	54,0	30	2,0	90	8,5	M8x25
50	60,3	30	2,0	94	8,5	M8x25
65	76,1	35	2,5	97	8,5	M8x25
80	88,9	35	2,5	130	8,5	M8x25
100	114,3	35	3,0	158	8,5	M8x25
125	139,7	35	3,0	190	11,0	M10x40
150	168,3	35	3,0	220	11,0	M10x40
200	219,1	35	3,0	255	11,0	M10x40
250	273,0	35	3,0	335	11,0	M10x40

Trubková objímka s montážní podložkou
Objímky podobné DIN 3567, tvar A jsou k dodání také s montážní podložkou (SCST).
Všechny podrobnosti na naší webové stránce.



Montážní materiál ▸ Potrubní objímky ▸ s tlumicí vložkou ▸ ***nerez***

Potrubní objímka SC.D

Popis výrobku

Číslo položky SC.D
Potrubní objímka s tlumící vložkou
a s navařenou maticí

Jakost

V4A

Rozměry+techn. hodnoty

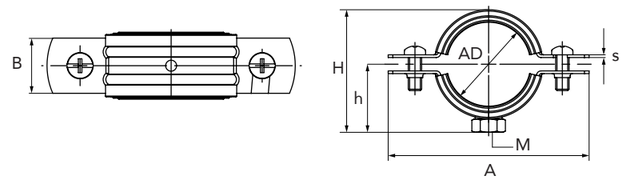

Palec	trubka AD	B	s	A	H	h	M
¼	11-14	20	1,25	58	33	20	M8
⅜	15-19	20	1,25	62	39	23	M8
½	20-23	20	1,25	64	42	24	M8
¾	25-28	20	1,25	70	47	27	M8
1	31-35	20	1,25	78	55	31	M8
1¼	40-43	20	1,25	85	62	35	M8
1½	47-51	20	1,25	97	71	39	M8
2	57-64	20	1,25	102	83	45	M8
2½	70-76	20	2,0	118	96	51	M8
2½	70-76	20	2,0	118	96	51	M10
3	86-91	20	2,0	130	109	58	M10
4	108-116	20	2,5	158	137	72	M10
5	133-141	20	2,5	179	159	83	M10
6	159-168	25	2,5	233	195	101	M10
8	210-219	25	2,5	285	247	126	M10

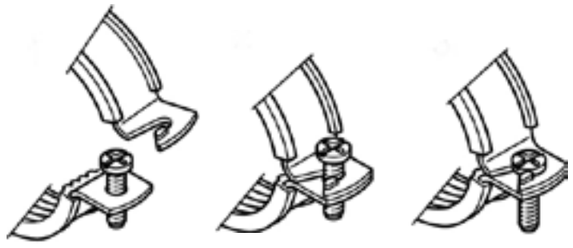

Objímka s dvěma šrouby s patentovaným bezpečnostním rychlouzávěrem.

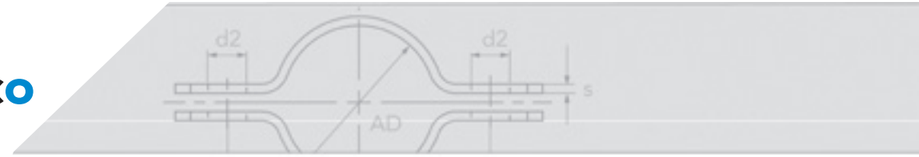

Individuální možnosti upevnění!

Díky naší vlastní výrobě jsou možné různé způsoby upevnění také ve speciálních rozměrech. V tabulce jsou uvedeny pouze běžné rozměry (standard) v lehkém provedení. Veškeré potrubní objímky jsou k dodání také ve středně těžkém a těžkém provedení.

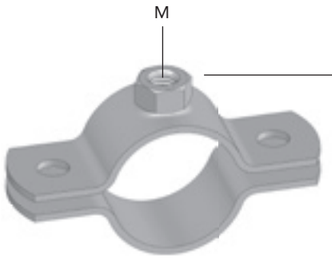

... s maticí (SC.M)

DN	M
15-40	M8
50-125	M10
150-200	M12

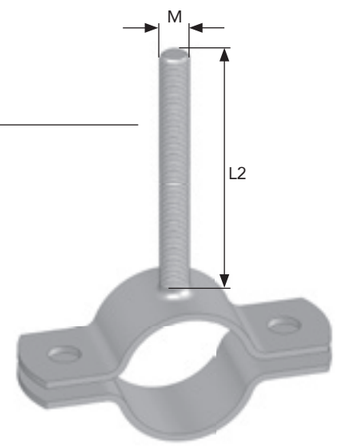

... se závitovou tyčkou (SC.G)

DN	M	L2
15-40	M8	80
50-125	M10	100
150-200	M12	100

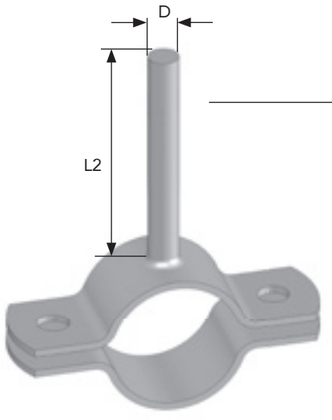

... s tyčkou (SC.S)

DN	D	L2
15-40	8	60
50-125	10	80
150-200	12	80

Další rozm ry pro potrubní objímky najdete v tabulce
Lehké provedení(SCL), str. 8
St edn t žké provedení (SCM), strana 5
T žké provedení (SCS), strana 4

Potrubní objímka s tyčkou — SC.S

Popis výrobku

Číslo položky SC.S
potrubní objímka s tyčkou

Jakost

1.4301, V4A

Rozměry+techn. hodnoty

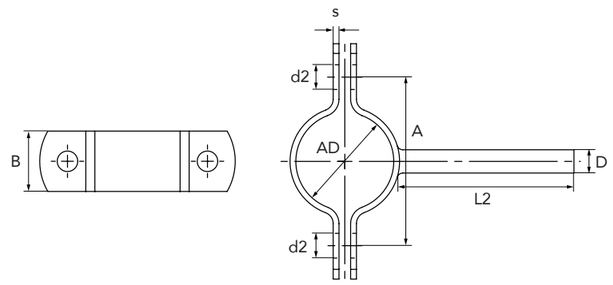

DN	trubka AD	B	s	A	d2	L2	D	SB
10	17,2	20	2,0	43	6,5	60	8	M6x16
15	21,3	25	2,0	59	8,5	60	8	M8x25
20	26,9	25	2,0	66	8,5	60	8	M8x25
25	33,7	25	2,0	72	8,5	60	8	M8x25
32	38,0	30	2,0	80	8,5	60	8	M8x25
32	42,4	30	2,0	82	8,5	60	8	M8x25
40	44,5	30	2,0	84	8,5	60	10	M8x25
40	48,3	30	2,0	88	8,5	60	10	M8x25
50	60,3	30	2,0	108	8,5	60	10	M8x25
65	76,1	35	2,5	122	8,5	60	10	M8x25
80	88,9	35	2,5	136	8,5	60	10	M8x25
100	114,3	35	3,0	178	8,5	60	12	M8x25
125	139,7	35	3,0	204	11,0	80	12	M10x40
150	168,3	35	3,0	232	11,0	80	12	M10x40
200	219,1	35	3,0	284	11,0	80	12	M10x40

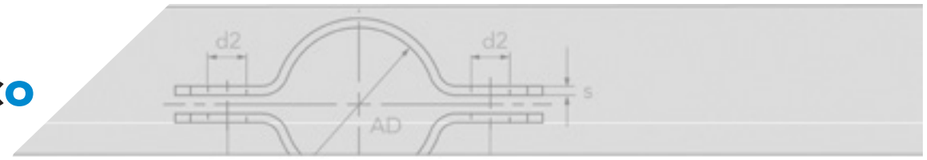

Potrubní objímka, 1-dílná 1592

Popis výrobku

Číslo položky 1592
Těžké potrubní objímky DIN 1592,
1-dílná, na 1 šroub s možností dotažení

Jakost

V2A, V4A

Rozměry+techn. hodnoty

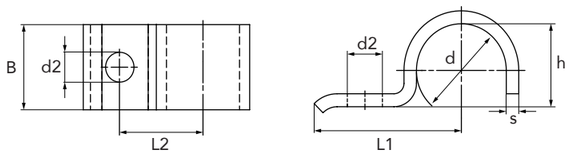

d	Ø trubky/kabelu	B	s	d2	h	L1	L2
7,0	5,5-7	16	2	6,6	5	22	14
9,0	7-9	20	2	6,6	6	27	18
13,0	9,5-13	25	3	11,0	9	40	25
15,5	13-15,5	25	3	11,0	12	41	26
19,0	15,5-19	25	3	11,0	15	43	28
23,0	20-23	30	5	14,0	19	51	35
26,0	23-26	30	5	14,0	22	52	36
28,5	26-28,5	30	5	14,0	24	53	37
31,0	28,5-31	30	5	14,0	27	55	39
36,0	33-36	40	5	14,0	32	57	41
39,0	36-39	40	5	14,0	34	59	43
43,0	39-43	40	5	18,0	38	68	48
46,0	43-46	40	5	18,0	41	70	50
49,0	46-49	40	8	18,0	44	73	53
52,0	49-52	40	8	18,0	47	76	56
58,0	53-58	40	8	18,0	52	78	58
61,0	58-61	40	8	18,0	57	80	60

Potrubní objímky podle DIN 1596 a 1597
1-dílné potrubní objímky jsou k dodání také v lehkém provedení. Provedení s jedním šroubem (DIN 1596) a dvěma šrouby (DIN 1597). Všechny podrobnosti na naší webové stránce.



Potrubní objímka, 1-dílná 1593

Popis výrobku

Číslo položky 1593
Těžké potrubní objímky DIN 1593,
1-dílná, na 2 šrouby s možností dotažení

Jakost

V2A, V4A

Rozměry+techn. hodnoty

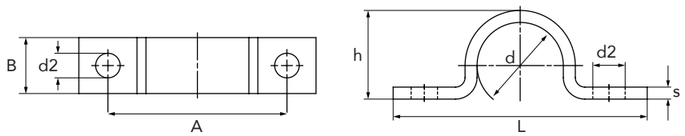

d	Ø trubky/kabelu	B	s	A	d2	h	L
13,0	9,5 -13,0	20	2	36	6,6	9	52
15,5	13,0 -15,5	20	2	40	6,6	12	56
19,0	15,5 -19,0	20	2	44	6,6	15	60
23,0	20,0-23,0	25	3	56	11,0	19	82
26,0	23,0 -26,0	25	3	58	11,0	22	84
28,5	26,0 -28,5	25	3	64	11,0	24	90
31,0	28,5-31,0	25	3	64	11,0	27	90
36,0	33,0 -36,0	30	5	80	11,0	32	106
39,0	36,0-39,0	30	5	84	11,0	34	110
43,0	39,0-43,0	30	5	88	14,0	38	120
46,0	43,0-46,0	30	5	90	14,0	41	122
49,0	46,0 -49,0	30	5	90	14,0	44	122
58,0	53,0 -58,0	40	5	110	14,0	52	142
61,0	58,0 -61,0	40	5	110	14,0	57	142
71,0	67,0-71,0	40	5	120	14,0	66	152
77,0	73,0 -77,0	40	5	136	18,0	72	176
81,0	77,0 -81,0	40	5	144	18,0	76	184
91,0	86,0-91,0	40	8	158	18,0	85	198
103,0	99,0-103,0	40	8	174	18,0	98	214
109,0	105,0-109,0	40	8	180	18,0	104	220
115,0	110,0-115,0	40	8	186	18,0	109	226
133,0	133,0	50	8	214	18,0	133	262
140,0	140,0	50	8	222	18,0	140	270
159,0	159,0	50	8	240	18,0	151	288
169,0	169,0	50	8	250	18,0	161	298
220,0	220,0	50	8	308	18,0	215	356
273,0	273,0	60	8	345	23,0	266	405
324,0	324,0	60	8	402	30,0	318	462

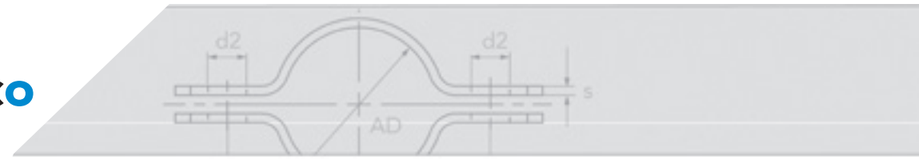

Třmen z kruhové oceli DIN 3570 — BÜ.

Popis výrobku

Číslo položky BÜ.
Třmen z kruhové oceli DIN 3570

Jakost

1.4301, 1.4401

Rozměry+techn. hodnoty

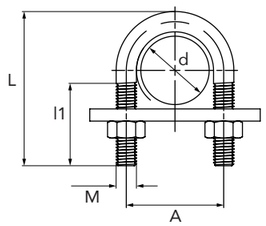

DN	Ø trubky/kabelu	d	A	L	l1	M
15	21,3	25	35	65	35	M10
20	26,9	30	40	70	40	M10
25	33,7	38	48	76	40	M10
32	42,4	46	56	86	50	M10
40	48,3	52	62	92	50	M10
50	60,3	64	76	109	50	M12
65	76,1	82	94	125	50	M12
80	88,9	94	106	138	50	M12
100	114,3	120	136	171	60	M16
125	139,7	148	164	191	60	M16
150	168,3	176	192	217	60	M16
175	193,7	202	218	249	60	M16
200	219,1	228	248	283	70	M20
250	273,0	282	302	334	70	M20
300	323,9	332	352	385	70	M20
350	355,6	378	402	435	70	M24
400	406,4	428	452	487	70	M24
500	508,0	530	554	589	70	M24



BÜR4
Třmen pro čtvercovou trubku
na www.heco-nerez.cz

Třmen z kulatiny DIN 3570 tvar B — BÜFB

Popis výrobku

Číslo položky BÜFB
Třmen z kulatiny DIN 3570 tvar B

Jakost

1.4301, 1.4401

Rozměry+techn. hodnoty

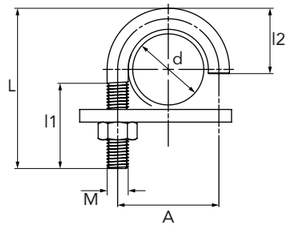

DN	Ø trubky/kabelu	d	A	L	l1	l2	M
20	25,0	30	40	70	40	28	10
20	26,9	30	40	70	40	28	10
25	30,0	38	48	76	40	31	10
25	33,7	38	48	76	40	31	10
32	38,0	46	56	86	50	37	10
32	42,4	46	56	86	50	37	10
40	44,5	52	62	92	50	40	10
40	48,3	52	62	92	50	40	10
50	57,0	64	76	109	50	49	12
50	60,3	64	76	109	50	49	12
65	76,1	82	94	125	50	57	12
80	88,9	94	106	138	50	66	12

BÜFB
Podložka trubky z umělé hmoty
pro třmen z kruhové oceli DIN 3570 na www.heco-nerez.cz

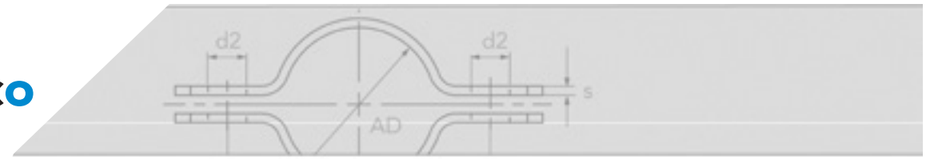

Hadicová svorka DIN 3017 — GBSA

Popis výrobku

Číslo položky GBSA
Hadicová svorka DIN 3017

Jakost

V2A, V4A

Rozměry+techn. hodnoty

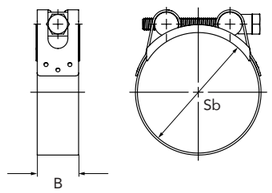

Sb	B
17-19	18
20-22	18
23-25	18
26-28	18
29-31	18
32-35	20
36-39	20
40-43	20
44-47	20
48-51	20
52-55	20
56-59	20
60-63	20
64-67	25

Sb	B
68-73	25
74-79	25
80-85	25
86-91	25
92-97	25
98-103	25
104-112	25
113-121	25
122-130	25
131-139	25
140-150	25
150-162	25
162-174	25

Skladové zásoby

Aktuální stavy na skladu najdete na našich webových stránkách www.heco-nerez.cz



Hadicová svorka DIN 3017 — SK.

Popis výrobku

Číslo položky SK.
Hadicová svorka DIN 3017

Jakost

V2A, V4A

Rozměry+techn. hodnoty

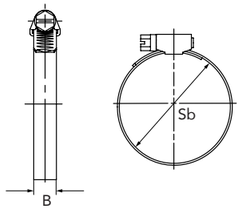

Sb	B
8-12	9
8-16	9
10-16	9
12-22	9
16-27	9
20-32	9
23-35	9
25-40	9
30-45	9
32-50	9
35-50	9
40-60	9
50-70	9
60-80	9
70-90	9
80-100	9

Sb	B
90-110	9
100-120	9
110-130	9
120-140	12
130-150	9
140-160	12
150-170	9
160-180	9
170-190	12
180-200	12
190-210	12
200-220	9
210-230	9
220-240	9
230-250	12
240-260	12

Skladové zásoby

Aktuální stavy na skladu najdete na našich webových stránkách www.heco-nerez.cz

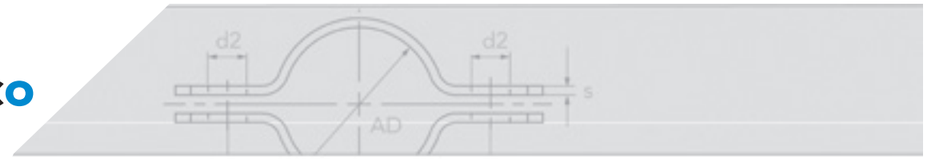

Vyhledání a stažení technických údajů, aktuálních stavů na skladě

potrubní objímka DIN 3567 **SCS**

- Popis výrobku
- Jakost
- Rozměry+techn. hodnoty
- Skladové zásoby a 3
- Stahování souboru 4
- Zeptejte se našich expertů

Rychlá a přímá cesta vede přes naše zkratky položek 1. Jejich zadáním do vyhledávacího pole 2 na naší webové stránce se dostanete přímo k artiklu, aniž musíte použít navigaci.

Zde můžete pod záložkou „Skladové zásoby a ceny" 3 vidět aktuální stavy na skladu. Pokud jste přihlášeni na našem zákaznickém portálu myheco, můžete vidět i ceny.

Technické údaje najdete pod záložkou „Rozměry a techn. hodnoty". Na konci tabulky najdete ke stažení technický list 4.

2

- Plný text
- Číslo výrobku 1

1

Zkratky výrobků

hadicová svorka

GBSA	DIN 3017

Potrubní objímky

SCS	tvar A (těžké)
SCM	tvar A (středně těžké)
SCFB	tvar B DIN 3567
SCFC	tvar C DIN 3567
SCL	tvar A (lehké)
SC.D	se zvukoizolací
SC.S	s tyčkou
1592	DIN 1592 1-dílná, na 1 šroub
1593	DIN 1593 1-dílná, na 2 šrouby

Třmeny

BÜ.	DIN 3570 tvar A
BÜFB	DIN 3570 tvar B

hadicová svorka

SK.	DIN 3017

Zkratky všech výrobků našeho sortimentu najdete na www.heco.de/cz/je-dobre-vedet