

točivá příruba PN 25

na hladkým nákružkem

zkratka označení: LF.25*

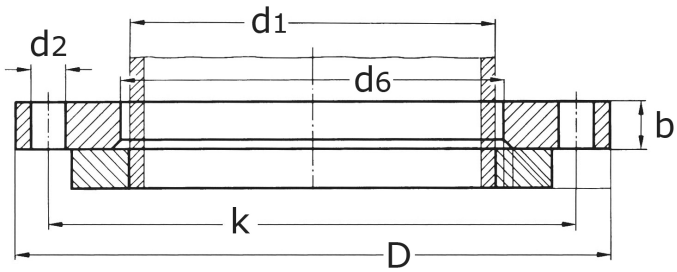

technický list výrobku

DN	d1	Typ	D	d6	b	k	d2	M	kg	Art.-Nr.
200	219,1	EN 1092-1/0	360	226	32	310	26	12x M24	14,000	LF-219-E25
200	219,1	DIN 2655	360	225	26	310	26	12x M24	11,256	LF-219-025
250	273,0	EN 1092-1/0	425	281	35	370	30	12x M27	0,000	LF-273-E25
250	273,0	DIN 2655	425	279	26	370	30	12x M27	16,372	LF-273-025
250	273,0	DIN 2655	425	279	30	370	30	12x M27	17,320	LF-273-025
300	323,9	EN 1092-1/0	485	333	38	430	30	16x M27	26,000	LF-323-E25
300	323,9	DIN 2655	485	329	34	430	30	16x M27	0,000	LF-323-025
350	355,6	EN 1092-1/0	555	365	42	490	33	16x M30	0,000	LF-355-E25
350	355,6	DIN 2655	555	362	38	490	33	16x M30	0,000	LF-355-025
400	406,4	EN 1092-1/0	620	416	48	550	36	16x M33	0,000	LF-406-E25
400	406,4	DIN 2655	620	413	42	550	36	16x M33	0,000	LF-406-025
450	457,2	EN 1092-1/0	670	467	54	600	36	20x M33	0,000	LF-457-E25
500	508,0	DIN 2566	730	517	50	660	36	20x M30	71,100	LF-508-025
500	508,0	EN 1092-1/0	730	519	58	660	36	20x M33	0,000	LF-508-E25
500	508,0	DIN 2655	730	517	50	660	36	20x M33	71,100	LF-508-025
600	610,0	EN 1092-1/0	845	622	68	770	39	20x M36	0,000	LF-610-E25

dostupné jakosti: na poptávku

Příruby › točivé příruby › DIN / EN › PN 25

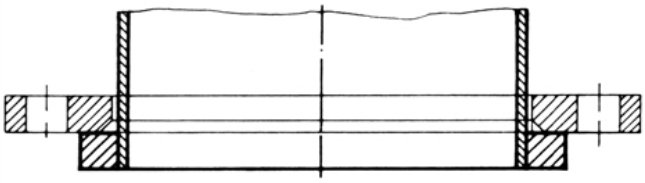

Verwendung mit glattem Bund

točivá příruba PN 25
(Rozměry pro DN < 200 viz PN 40)

Srovnání DIN a EN:

DIN (stará)	EN (nová)
DIN 2655	EN 1092-1 Typ 02

Použití s hladkými lemy podle DIN 2655 nebo podle EN 1092-1 s
hladkými lemy Typ 32 a s Vorschweißringen Typ 35.

Na rozdíl od norem DIN stanovuje norma EN-1092-1 pouze rozměry přípojek potrubí řady ISO.
K označení tak stačí vyražení jmenovité světlosti (DN).

Rozměrový rozsah

DIN 2655	EN 1092-1
DN 200 do 500	DN 200 do 600

DN 450 byly v ten EN 1092-1 nově zahrnuty

porovnání rozměrů DIN 2655 a EN 1092-1

Následující rozměry jsou identické:

- vnější průměr, [D]
- Rozteč otvorů, [k]
- počet otvorů pro šrouby [Anz]
- Průměr otvoru, [d2]

Přehled odchylek:

Rozměr [b], tloušťka listu

DN	DIN	EN
200	26	32
250	30	35
300	34	38
350	38	42
400	42	48
450	(*)	54
500	50	58
600	(*)	68

Všechny rozměry v mm

(*) = DN 450 a DN 600 byly v ten EN 1092-1 nově zahrnuta

rozměr [d6], Vnitřní průměr

DN	DIN	EN
200	225	226
250	279	281
300	329	333
350	362	365
400	413	416
500	517	519

Všechny rozměry v mm

přírubový spoj podle DIN 601

(vhodné pro pár přírub)

Složeno ze šroubů se šestihrannou hlavou (počet odpovídajících otvorů pro šrouby v přírubě)
4-6 Mu DIN 601 a ploché těsnění EN 1514 DIN 2690 (např. Klingersil C-4400)

DN	počet	Velikost
200	12	M 24 x 80
250	12	M 27 x 90
300	16	M 27 x 90
350	16	M 30 x 100
400	16	M 33 x 110
450	20	M 33 x 120
500	20	M 33 x 120
600	20	M 36 x 140