

Kegelrückschlagventil

Fließrichtung von Rohr
zu Einschraubgewinde
mit Dichtkante Form B

Kurzbezeichnung: RVAR*

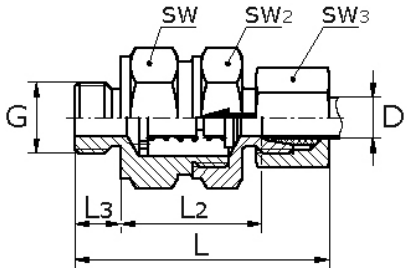

Technisches Produktblatt

Reihe	G	D	PN	L	L2	L3	SW	SW2	SW3
leicht	1/8"	6	315	41	26,0	8	17	17	14
leicht	1/4"	8	315	59	31,5	12	19	19	17
leicht	1/4"	10	315	53	38,0	12	24	22	19
leicht	3/8"	12	315	72	45,0	12	30	27	22
leicht	1/2"	15	315	57	42,0	14	32	27	27
leicht	1/2"	18	315	83	51,5	14	36	36	32
leicht	3/4"	22	160	88	53,5	16	46	41	36
leicht	1"	28	160	106	77,5	18	55	50	41
leicht	1 1/4"	35	160	113	71,5	20	65	60	50
leicht	1 1/2"	42	160	93	70,0	22	70	65	60
schwer	1/4"	6	630	59	32,0	12	19	19	17
schwer	1/4"	8	630	60	33,0	12	19	19	19
schwer	3/8"	10	630	69	40,5	12	24	24	22
schwer	3/8"	12	630	71	42,5	12	27	30	24
schwer	1/2"	14	630	76	44,5	14	32	27	27
schwer	1/2"	16	400	81	49,0	14	36	32	30
schwer	3/4"	20	400	89	52,5	16	46	41	36
schwer	1"	25	400	99	57,0	18	50	46	46
schwer	1 1/4"	30	400	90	64,0	20	60	60	50
schwer	1 1/2"	38	250	102	71,0	22	70	65	60

Verfügbare Werkstoffe: Auf Anfrage

Systeme › Schneidringverschr. › Rückschlagventile › RVAR

*Tipp: Die Eingabe der Kurzbezeichnung in das Suchenfeld auf unserer Website ermöglicht Ihnen den Direktaufruf einer Artikelgruppe. Alternativ hier klicken



Kegel-Rückschlagventile

RVAR-LR/SR

leichte + schwere Reihe
Flußrichtung vom Rohr zum Einschraubgewinde
Schneidringanschluss gem. EN ISO 8341-1 (DIN 2353)
Gewinde BSPP mit Dichtkante Form B
Edelstahl 1.4571
Dichtung: Viton

Merkmale

Abdichtung: geführter Kegel mit Hubbegrenzung
keine Querschnittsverengung
Durchflussgeschwindigkeit max. 6 -7 m/sec.
Kennzeichnung mit Strömungsrichtung
Öffnungsdruck: 0,5 - 1,0 bar (andere auf Anfrage)

heco gmbh | Revisionsdatum 28.05.2021 | Revisionsnummer 02 ([LO])