

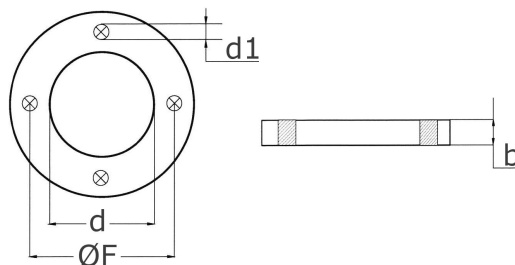
přírubový kroužek

[zkratka označení: AZFR*](#)

ke kompenzaci

hole pattern acc. ISO 5211

kruh otvorů dle ISO 5211

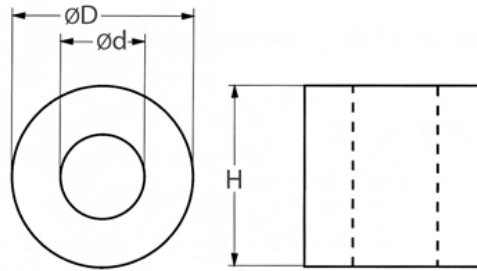



technický list výrobku

F	b	d	d1	kg	Art.-Nr.
F05	10,0	35	6,5	0,100	AZFR-05-10
F05	20,0	35	6,5	0,260	AZFR-05-20
F07	3,0	55	8,5	0,086	AZFR-07-3
F07	10,0	55	8,5	0,100	AZFR-07-10
F07	15,0	55	8,5	0,000	AZFR-07-15
F07	20,0	55	8,5	0,209	AZFR-07-20
F07	25,0	55	8,5	0,000	AZFR-07-25
F10	11,5	75	10,5	0,200	AZFR-10-11
F10	23,0	75	10,5	0,000	AZFR-10-23
F12	15,0	85	12,5	0,000	AZFR-12-15
F12	15,0	105	17,5	0,000	AZFR-14-15
F12	20,0	85	12,5	0,636	AZFR-12-20
F14	20,0	105	17,5	1,000	AZFR-14-20

dostupné jakosti: na poptávku

Armatury > kulové kohouty > s pohonem > pneumatické > příslušenství > přírubové kroužky



Zeichnung der Distanzringe

Flange rings are also available in anodized black as an alternative to the blank version.

Comparison of the dimensions of the circular hole patterns

Circular hole pattern	Hole spacing	\varnothing hole
F 03	25	5,5
F 04	30	5,5
F 05	35	6,5
F 07	55	8,5
F 10	70	10,5
F 12	85	13
F 14	100	17
F 16	130	21
F 25	200	18
F 30	230	21

Specifications in mm

Spacer rings of varying thicknesses can be used when using flange adapters and flange rings:

material: Aluminium

D (outside diameter in mm)	d (inside diameter in mm)	H (height in mm)
20	9,5	9,5
20	9,5	15,5
20	10,5	15
20	10,5	19
20	14	18
25	15	20
25	17,5	13,7
25	18,5	15
30	18,5	15
30	21	11,5
30	21	17
30	23	15
40	29	12,5
40	29	21